


BH-0.66 I 型电流互感器

1 适用范围

BH-0.66 I 型电流互感器适用于户内使用，额定电压为0.66kV 及以下，额定频率为50Hz 的交流电路中作电流、电能的测量或计量用。采用母排固定或底板固定方式安装，互感器中间留有窗口，可供单母排或电缆穿过。

符合标准：GB/T 20840.2。

2 型号及含义



3 正常工作条件和安装条件


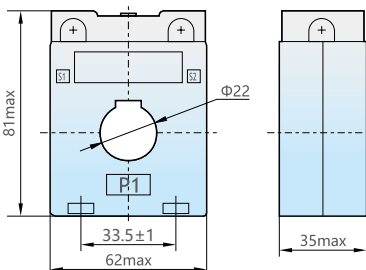

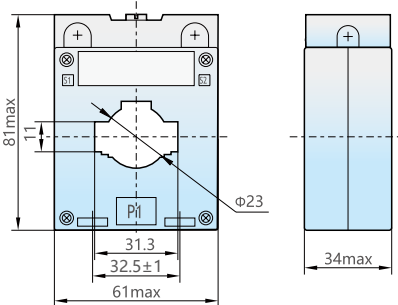

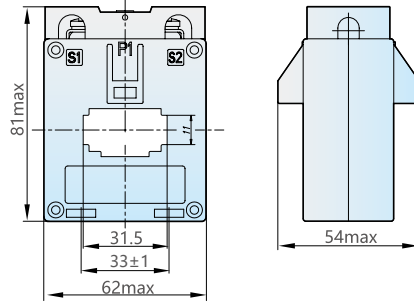
3.1 海拔不超过1000m。


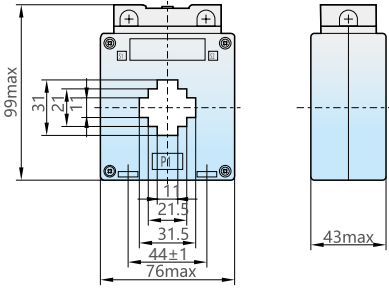

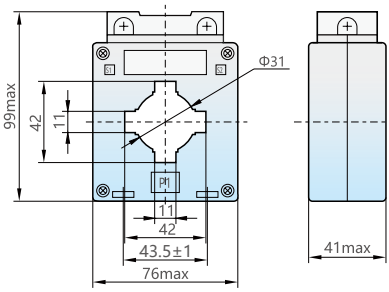
3.2 互感器的使用环境温度为：户内-5°C~40°C。



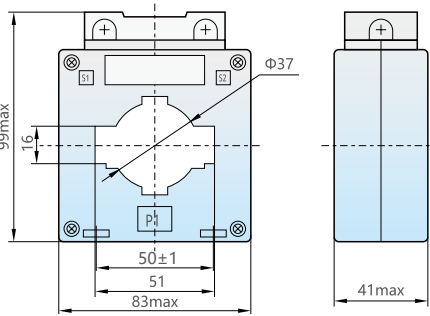
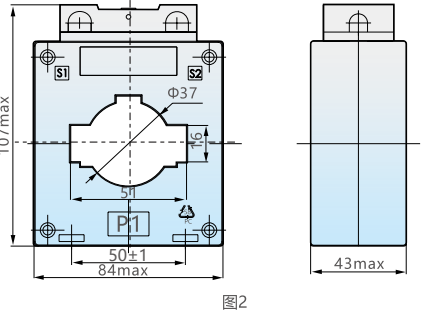


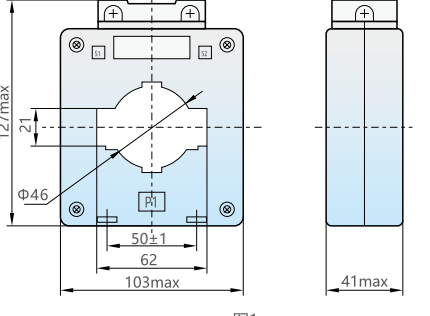
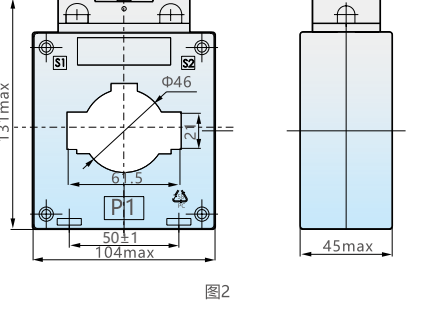
3.3 互感器为户内使用，所考虑的其他使用条件如下：

- a) 太阳辐射影响可以忽略；
- b) 环境空气无明显灰尘、烟、腐蚀性气体、蒸汽或盐的污染；
- c) 湿度条件如下：
 - 1) 24h 内测得的相对湿度平均值不超过95%；
 - 2) 24h 内的水蒸气压强平均值不超过2.2kPa；
 - 3) 一个月内的相对湿度平均值不超过90%；
 - 4) 一个月内的水蒸气压强平均值不超过1.8kPa。


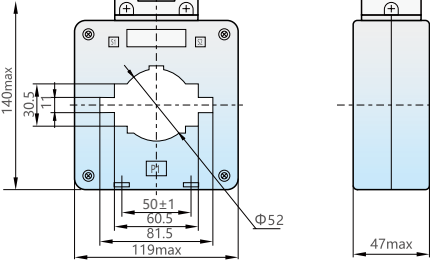
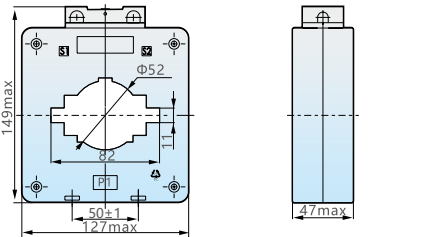

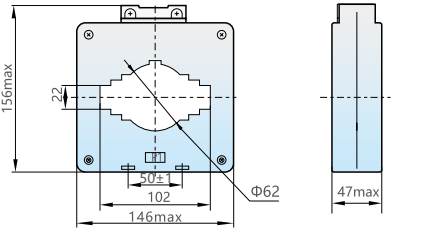
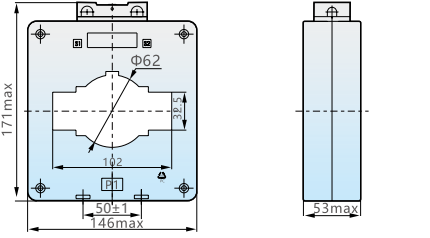
4 主要技术参数及外形安装尺寸

	壳架 型号	电流比 A	额定输出 VA					穿心 匝数	外形及安装尺寸
			1 级	0.5 级	0.5S 级	0.2 级	0.2S 级		
	20 I	75/5	2.5					1	
		100/5	2.5					1	
BH-0.66 20 I									
	30 I	30/5	5	2.5	2.5	2.5	2.5	5	
		50/5	5	2.5	2.5	2.5	2.5	3	
		75/5	5	2.5	2.5	2.5	2.5	2	
		75/5	2.5					1	
		100/5	2.5					1	
		100/5	5	5	2.5	2.5	2.5	2	
		150/5	5	2.5	2.5	2.5	2.5	1	
		200/5	5	5	2.5	2.5	2.5	1	
		250/5	5	5	2.5	2.5	2.5	1	
		300/5	5	5	2.5	2.5	2.5	1	
		400/5	5	5	2.5	2.5	2.5	1	
		500/5	5	5				1	
		600/5	10	10				1	
		30/1	2.5	2.5				5	
		50/1	2.5	2.5				3	
		75/1	1					1	
		75/1	2.5	2.5				2	
		100/1	2.5	1				1	
100/1	5	5				2			
150/1	2.5	2.5				1			
200/1	5	5				1			
250/1	5	5				1			
300/1	5	5				1			
BH-0.66 30 I									
	30 I M	150/5	2.5	2.5				1	
		200/5	5	5				1	
		250/5	5	5				1	
		300/5	5	5				1	
		400/5	5	5				1	
		150/1	2.5	2.5				1	
		200/1	5	5				1	
		250/1	5	5				1	
300/1	5	5				1			
BH-0.66 30 I M									


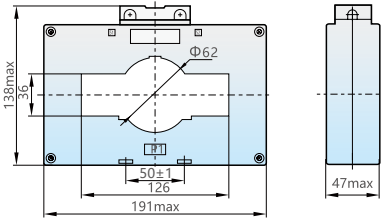
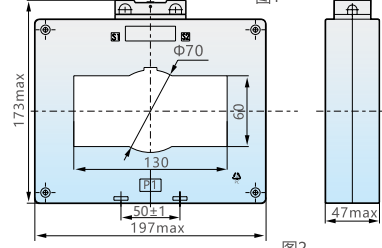
	壳架型号	电流比 A	额定输出 VA					穿心匝数	外形及安装尺寸
			1 级	0.5 级	0.5S 级	0.2 级	0.2S 级		
 BH-0.66 30 I B	30 I B	30/5	5	2.5	2.5	2.5	2.5	5	
		50/5	5	2.5	2.5	2.5	2.5	3	
		50/5	2.5	2.5	2.5	2.5		1	
		75/5	5	2.5	2.5	2.5	2.5	2	
		75/5	2.5	2.5	2.5	2.5	2.5	1	
		100/5	2.5	2.5	2.5	2.5	2.5	1	
		100/5	5、10	5、10	5	5	5	2	
		150/5	5	2.5、5	2.5	2.5	2.5	1	
		200/5	5、10	5、10	5	5	5	1	
		250/5	5、10	5、10	5	5	5	1	
		300/5	5、10	5、10	5	5	5	1	
		400/5	5、10	5、10	5	5	5	1	
		30/1	5	2.5	2.5	2.5	2.5	5	
		50/1	5	2.5	2.5	2.5	2.5	3	
		50/1	2.5	2.5				1	
		75/1	5	2.5	2.5	2.5	2.5	2	
		75/1	2.5	2.5				1	
		100/1	5	5	5	5	5	2	
		100/1	2.5	2.5				1	
		150/1	5	2.5	2.5	2.5	2.5	1	
		200/1	5	5	5	5	5	1	
		250/1	5	5	5	5	5	1	
 BH-0.66 40 I	40 I	30/5	5	2.5	2.5	2.5	2.5	5	
		50/5	5	2.5	2.5	2.5	2.5	3	
		75/5	5	2.5	2.5	2.5	2.5	2	
		75/5	2.5					1	
		100/5	2.5	2.5				1	
		100/5	5	5	5	5	2.5	2	
		150/5	5	2.5	2.5	2.5	2.5	1	
		200/5	5	5	5	5	2.5	1	
		250/5	5	5	5	5	5	1	
		300/5	5	5	5	5	5	1	
		400/5	5	5	5	5	5	1	
		500/5	10	5	5	5	5	1	
		600/5	10	10	5	5	5	1	
		750/5	10	10	10	10	5	1	
		800/5	10	10	10	10	5	1	
		30/1	5	2.5	2.5	2.5	2.5	5	
		50/1	5	2.5	2.5	2.5	2.5	3	
		75/1	5	2.5	2.5	2.5	2.5	2	
		100/1	5	5	5	5	5	2	
		100/1	2.5	1				1	
		150/1	5	2.5	2.5	2.5	2.5	1	
		200/1	5	5	5	5	2.5	1	
250/1	5	5	5	5	5	1			
300/1	5	5	5	5	5	1			
400/1	5	5	5	5	5	1			
500/1	10	10	5	5	5	1			
600/1	10	10	5	5	5	1			

壳架型号	电流比 A	额定输出 VA					穿心匝数	外形	外形及安装尺寸	
		1级	0.5级	0.5S级	0.2级	0.2S级				
  BH-0.66 50 I	50 I	150/5	2.5	2.5	2.5	2.5	1	图1	 图1	
	200/5	5	5	2.5	2.5	2.5	1	图1		
	250/5	5	5	2.5	2.5	2.5	1	图1		
	300/5	5	5	5	5	5	1	图1		
	400/5	5	5	5	5	5	1	图1		
	500/5	10	10	5	5	5	1	图1		
	600/5	10	10	5	5	5	1	图1		
	750/5	*	*	10	10	5	1	图1		
	800/5	*	*	10	10	5	1	图1		
	1000/5	*	*	10	10	5	1	图1		
	1200/5	*	*	20	20	5	1	图1		
	1500/5	*	*	20	20	10	1	图1		
	750/5	10	10	*	*	*	1	图2	 图2	
	800/5	10	10	*	*	*	1	图2		
	1000/5	10	10	*	*	*	1	图2		
	1200/5	20	20	*	*	*	1	图2		
	1500/5	20	20	*	*	*	1	图2		
	150/1	2.5					1	图1		
	200/1	5	5	2.5	2.5	2.5	1	图1		
	250/1	5	5	2.5	2.5	2.5	1	图1		
300/1	5	5	5	5	5	1	图1			
400/1	5	5	5	5	5	1	图1			
500/1	10	10	5	5	5	1	图1			
600/1	10	10	5	5	5	1	图1			
750/1	10	10	10	10	5	1	图1			
800/1	10	10	10	10	5	1	图1			
1000/1	10	10	10	10	5	1	图1			
1200/1	20	20	20	20	5	1	图1			
  BH-0.66 60 I	60 I	200/5	5	2.5	2.5	2.5	2.5	1	图1	 图1
	250/5	5	5	2.5	2.5	2.5	1	图1		
	300/5	5	5	5	5	2.5	1	图1		
	400/5	5	5	5	5	5	1	图1		
	500/5	10	10	5	5	5	1	图1		
	600/5	10	10	5	5	5	1	图1		
	750/5	10	10	10	10	5	1	图1		
	800/5	10	10	10	10	5	1	图1		
	1000/5	10	10	10	10	5	1	图1		
	1200/5	20	20	20	20	5	1	图1		
	1500/5	*	*	20	20	20	1	图1		
	2000/5	*	*	20	20	20	1	图1		
	200/1	5					1	图1	 图2	
	250/1	5	5				1	图1		
	300/1	5	5	5	5		1	图1		
	400/1	5	5	5	5	5	1	图1		
	500/1	10	10	5	5	5	1	图1		
	600/1	10	10	5	5	5	1	图1		
	750/1	10	10	10	10	5	1	图1		
	800/1	10	10	10	10	5	1	图1		
1000/1	10	10	10	10	5	1	图1			
1200/1	20	20	20	20	5	1	图1			
1500/1	20	20	20	20	10	1	图1			

注：带“*”号为特殊定制产品。

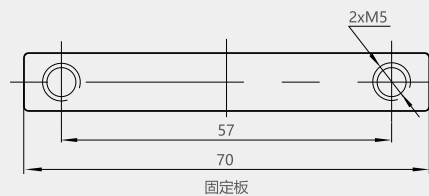
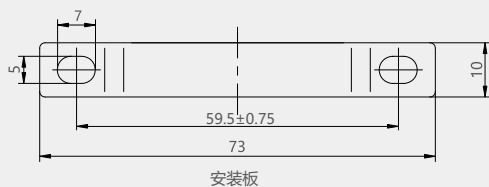
壳架型号	电流比 A	额定输出 VA					穿心匝数	外形	外形及安装尺寸
		1 级	0.5 级	0.5S 级	0.2 级	0.2S 级			
 BH-0.66 80 I	300/5	5	5	2.5	2.5	2.5	1	图 1	 <p>图 1</p>  <p>图 2</p>
	400/5	5	5	2.5	2.5	2.5	1	图 1	
	500/5	10	10	5	5	5	1	图 1	
	600/5	10	10	5	5	5	1	图 1	
	750/5	10	10	10	10	5	1	图 1	
	800/5	10	10	10	10	5	1	图 1	
	1000/5	10	10	10	10	5	1	图 1	
	1200/5	20	20	20	20	5	1	图 1	
	1500/5	20	20	20	20	10	1	图 1	
	2000/5	*	*	20	20	10	1	图 1	
	2500/5	*	*	30	30	10	1	图 1	
	2000/5	20	20	*	*	*	1	图 2	
	2500/5	30	30	*	*	*	1	图 2	
	300/1	5	5				1	图 1	
	400/1	5	5	5	5		1	图 1	
	500/1	10	10	5	5	5	1	图 1	
	600/1	10	10	5	5	5	1	图 1	
	750/1	10	10	10	10	5	1	图 1	
	800/1	10	10	10	10	5	1	图 1	
	1000/1	10	10	10	10	5	1	图 1	
1200/1	20	20	20	20	5	1	图 1		
1500/1	20	20	20	20	10	1	图 1		
2000/1	20	20	20	20	10	1	图 2		
2500/1	30	30	30	30	10	1	图 2		
 BH-0.66 100 I	600/5	10	10	5	5	5	1	图 1	 <p>图 1</p>  <p>图 2</p>
	750/5	10	10	10	10	5	1	图 1	
	800/5	10	10	10	10	5	1	图 1	
	1000/5	10	10	10	10	5	1	图 1	
	1200/5	20	20	20	20	5	1	图 1	
	1500/5	20	20	20	20	10	1	图 1	
	2000/5	20	20	20	20	10	1	图 1	
	2500/5	*	*	30	30	10	1	图 1	
	3000/5	*	*	30	30	10	1	图 1	
	2500/5	30	30	*	*	*	1	图 2	
	3000/5	30	30	*	*	*	1	图 2	
	600/1	10	10	5	5	5	1	图 1	
	750/1	10	10	10	10	5	1	图 1	
	800/1	10	10	10	10	5	1	图 1	
	1000/1	10	10	10	10	5	1	图 1	
	1200/1	20	20	20	20	5	1	图 1	
	1500/1	20	20	20	20	10	1	图 1	
	2000/1	20	20	20	20	10	1	图 1	
	2500/1	30	30	30	30	10	1	图 2	
	3000/1	30	30	30	30	10	1	图 2	

注：带“*”号为特殊定制产品。

壳架 型号	电流比 A	额定输出 VA					穿心 匝数	外形	外形及安装尺寸		
		1 级	0.5 级	0.5S 级	0.2 级	0.2S 级					
 BH-0.66 120 I	120 I	1000/5	10	10	10	10	5	1	图 1	 图 1	
		1200/5	20	20	20	20	5	1	图 1		
		1500/5	20	20	20	20	10	1	图 1		
		2000/5	20	20	20	20	10	1	图 1		
		2500/5	*	*	30	30	10	1	图 1		
		3000/5	*	*	30	30	10	1	图 1		
		4000/5	*	*	30	30	10	1	图 1		
		2500/5	30	30	*	*	*	1	图 2		
		3000/5	30	30	*	*	*	1	图 2		
		4000/5	30	30	*	*	*	1	图 2		
		1000/1	10	10	10	10	5	1	图 1		 图 2
		1200/1	20	20	20	20	5	1	图 1		
		1500/1	20	20	20	20	10	1	图 1		
		2000/1	20	20	20	20	10	1	图 1		
		2500/1	30	30	30	30	10	1	图 2		
		3000/1	30	30	30	30	10	1	图 2		
	4000/1	30	30	30	30	10	1	图 2			

注：带“*”号为特殊定制产品。

5 安装附件



6 订货须知

- 6.1 产品名称：电流互感器
- 6.2 产品型号：BH-0.66 30 I
- 6.3 电流比：300/5A
- 6.4 额定输出：5VA/3.75VA
- 6.5 准确级：0.5 级
- 6.6 穿心匝数：1 匝
- 6.7 频率：50Hz