


## Ex9XE 终端箱

外观



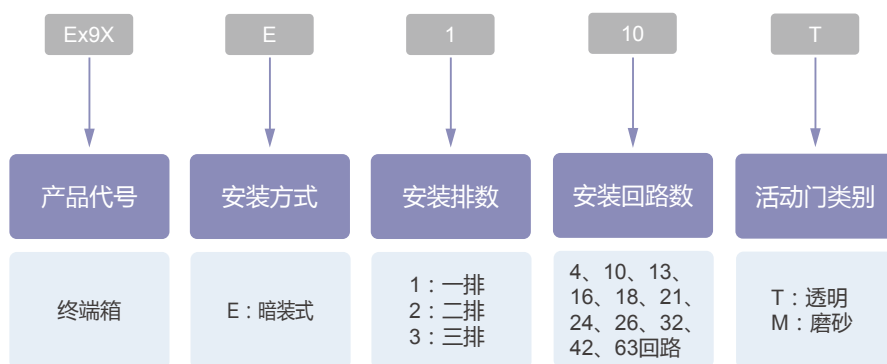
### 产品亮点

- 喷塑底箱：采用冷轧钢板喷塑而成，美观且耐腐蚀
- 靓丽面板：面板多重圆弧设计，搭配圆角修饰，简洁美观
- 活动门：位置自锁设计，打开或关闭均实现自锁，安全可靠
- 接地螺钉：不锈钢材质，耐用不生锈
- 支架：全金属部件组合而成，可升降、旋转调节

### 符合的标准

- 符合标准：GB/T 17466.1-2008、GB/T 17466.24-2017
- 认证：3C

### 选型











参数

Ex9XE 暗装式终端箱		
( GB/T 17466.1-2008、GB/T 17466.24-2017 )		
电气性能		
额定工作电压		400V ~
额定工作电流 / 最高持续输入电流 ( A )	4 ~ 26 回路	55
	32 ~ 42 回路	63
回路数	63 回路	80
	单排	4、10、13、16、18、21、24
	二排	26、32、42
	三排	63
安装与连接		
回路标准宽度 (mm)		18
接线端子截面尺寸 ( mm <sup>2</sup> )	4 ~ 26 回路	6×10
	32 ~ 42 回路	6.4×12
	63 回路	8×12
安装尺寸		见订货代码表
安装方式		嵌入式安装
面板安装方式		用螺钉固定
防护等级		IP40
使用环境温度 ( °C )		-35 ~ +70



订货代码

类型	回路数	底座尺寸 L1×W1×H1× 板材厚度 ( mm )	面盖尺寸 L1×W1×H1 ( mm )	订货 代码	最简规 格代码
	4	138×170×80×1.2	160×190×15.5	84733	Ex9XE104M
	10	246×192×80×1.2	268×210×15.5	84734	Ex9XE110M
	13	300×220×90×1.2	322×240×15.5	84735	Ex9XE113M
	16	354×220×90×1.2	376×400×15.5	84736	Ex9XE116M
	18	390×220×90×1.2	412×240×15.5	84737	Ex9XE118M
	21	444×220×90×1.2	466×240×15.5	84738	Ex9XE121M
	24	498×230×90×1.2	520×250×15.5	84739	Ex9XE124M
	26	300×380×90×1.2	322×405×17.5	84740	Ex9XE226M
	32	354×380×90×1.2	376×405×17.5	84741	Ex9XE232M
	42	444×380×90×1.2	466×405×17.5	84742	Ex9XE242M
	63	453×620×100×1.2	483×650×17.5	84743	Ex9XE363M
	4	138×170×80×1.2	160×190×15.5	84744	Ex9XE104T
	10	246×192×80×1.2	268×210×15.5	84745	Ex9XE110T
	13	300×220×90×1.2	322×240×15.5	84746	Ex9XE113T
	16	354×220×90×1.2	376×400×15.5	84747	Ex9XE116T
	18	390×220×90×1.2	412×240×15.5	84748	Ex9XE118T
	21	444×220×90×1.2	466×240×15.5	84749	Ex9XE121T
	24	498×230×90×1.2	520×250×15.5	84750	Ex9XE124T
	26	300×380×90×1.2	322×405×17.5	84751	Ex9XE226T
	32	354×380×90×1.2	376×405×17.5	84752	Ex9XE232T
	42	444×380×90×1.2	466×405×17.5	84753	Ex9XE242T
	63	453×620×100×1.2	483×650×17.5	84754	Ex9XE363T